

DINT

PRÁCTICA BALSAMIQ

Wireframes To Go

Descripción breve

Realizar con Balsamiq el mismo diseño de la plantilla e importarlo en un nuevo proyecto.

NURIA BARRIOS SANTOS

nuria.barsan@educa.jcyl.es

03/10/2020



Tabla de contenido

Importación de elementos.....	2
-------------------------------	---

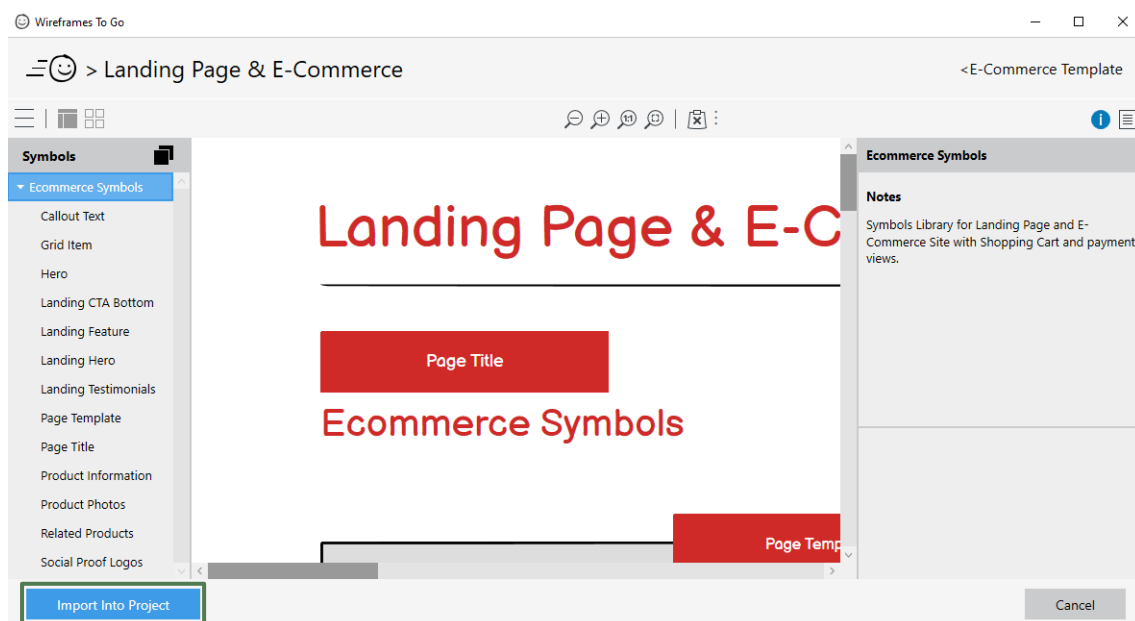
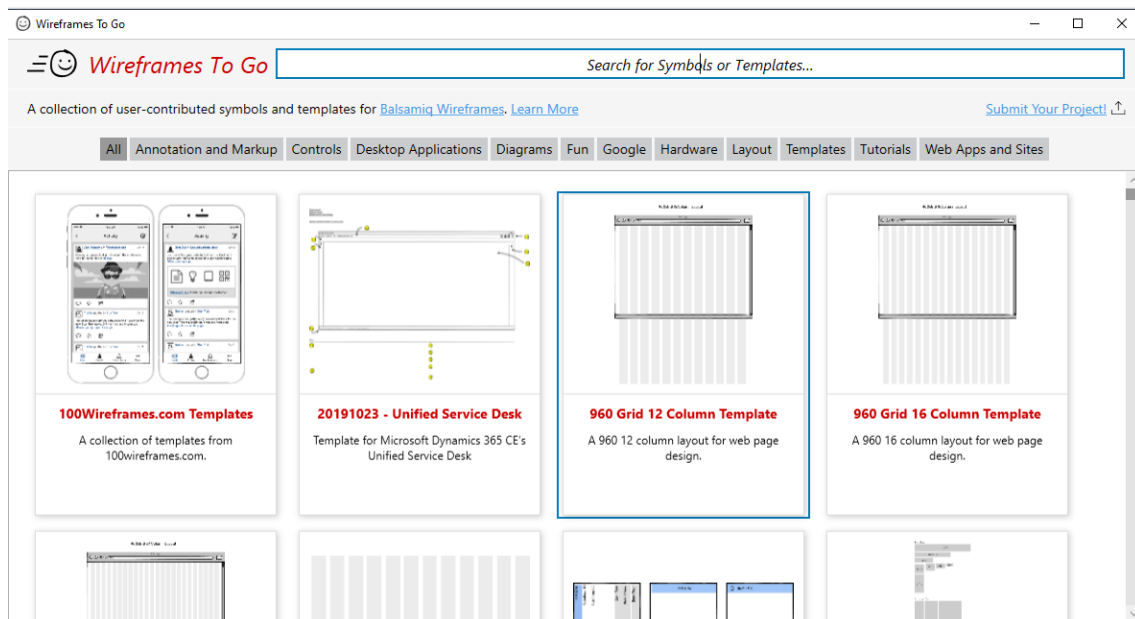


Importación de elementos

[Wireframes to Go](#) es una colección gratuita, formada por contribuciones de los usuarios, de controles de interfaz de usuario para ampliar la colección por defecto y plantillas listas para usar. Los controles aparecerán en el proyecto en “Symbols”, dentro de la barra de controles.

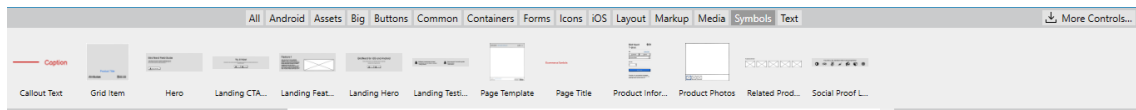
Plantilla: <https://wireframestogo.com/58f3-Landing-Page-&-E-Commerce/>

Se pueden añadir directamente en la aplicación de escritorio desde el menú “File/Import Controls from Wireframes To Go” o desde el botón “More Controls...” de la barra de controles.



O descargar desde la página <https://wireframestogo.com/> e importar el archivo bmpr al proyecto (“File/Import/Import from BMPR”).

En ambos casos aparecerían los controles en “Symbols”, dentro de la barra de controles, para su uso:



De la misma forma se podrían importar plantillas personalizadas:

